

Škola: ILSZ  
Název: Základní škola, Kytlická 757  
Obec: Praha 9 - Prosek



## TESTOVÁNÍ STONOŽKA 3. TŘÍD - 2012/2013

### ČESKÝ JAZYK

Výsledky Vaší školy v českém jazyce jsou nadprůměrné. Patříte mezi úspěšné školy a máte lepší výsledky než 80 % zúčastněných škol.

### KLÍČOVÉ KOMPETENCE

Výsledky Vaší školy v klíčových kompetencích jsou nadprůměrné. Patříte mezi úspěšné školy a máte lepší výsledky než 80 % zúčastněných škol.

### MATEMATIKA

Svémi výsledky v matematice se Vaše škola řadí mezi lepší průměrné školy, máte lepší výsledky než 60 % zúčastněných škol.

### ČLOVĚK A JEHO SVĚT

Výsledky Vaší školy v předmětu člověk a jeho svět jsou nadprůměrné. Patříte mezi úspěšné školy a máte lepší výsledky než 70 % zúčastněných škol.

### ANGLICKÝ JAZYK

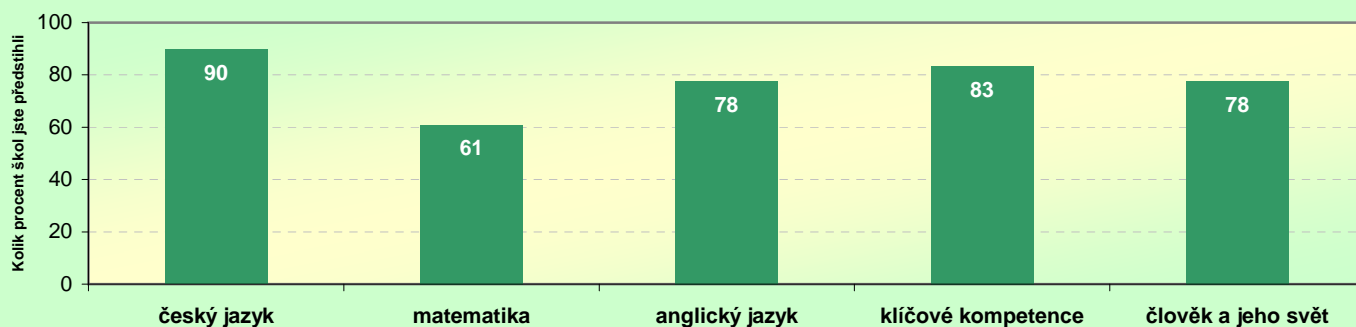
Výsledky Vaší školy v anglickém jazyce jsou nadprůměrné. Patříte mezi úspěšné školy a máte lepší výsledky než 70 % zúčastněných škol.

### CELKOVÉ VÝSLEDKY

Výsledky Vaší školy jsou (ve stejné skupině plně organizovaných škol a škol s prvním stupněm) nadprůměrné. Patříte mezi úspěšné školy a máte lepší výsledky než 80 % zúčastněných škol.

### Jak si stojíme mezi ostatními ?

Relativní postavení Vaší školy



Podrobné výsledky všech testů i jednotlivých tříd obsahuje analytická část zprávy.

### Souhrnné výsledky za školu

| anglický jazyk |            | celkový průměrný výsledek |                 |                |                           |
|----------------|------------|---------------------------|-----------------|----------------|---------------------------|
| třída          | počet žáků | percentil                 | čistá úspěšnost | průměrné skóre | směrodatná odchylka skóre |
| III.A          | 18         | 65                        | 64              | 11             | 4                         |
| <b>celkem</b>  | <b>18</b>  | <b>65</b>                 | <b>64</b>       | <b>11</b>      | <b>4</b>                  |

| český jazyk   |            | celkový průměrný výsledek |                 |                |                           |
|---------------|------------|---------------------------|-----------------|----------------|---------------------------|
| třída         | počet žáků | percentil                 | čistá úspěšnost | průměrné skóre | směrodatná odchylka skóre |
| III.A         | 18         | 70                        | 77              | 14             | 3,5                       |
| <b>celkem</b> | <b>18</b>  | <b>70</b>                 | <b>77</b>       | <b>14</b>      | <b>3,5</b>                |

| matematika    |            | celkový průměrný výsledek |                 |                |                           |
|---------------|------------|---------------------------|-----------------|----------------|---------------------------|
| třída         | počet žáků | percentil                 | čistá úspěšnost | průměrné skóre | směrodatná odchylka skóre |
| III.A         | 18         | 50                        | 57              | 10             | 4,3                       |
| <b>celkem</b> | <b>18</b>  | <b>50</b>                 | <b>57</b>       | <b>10</b>      | <b>4,3</b>                |

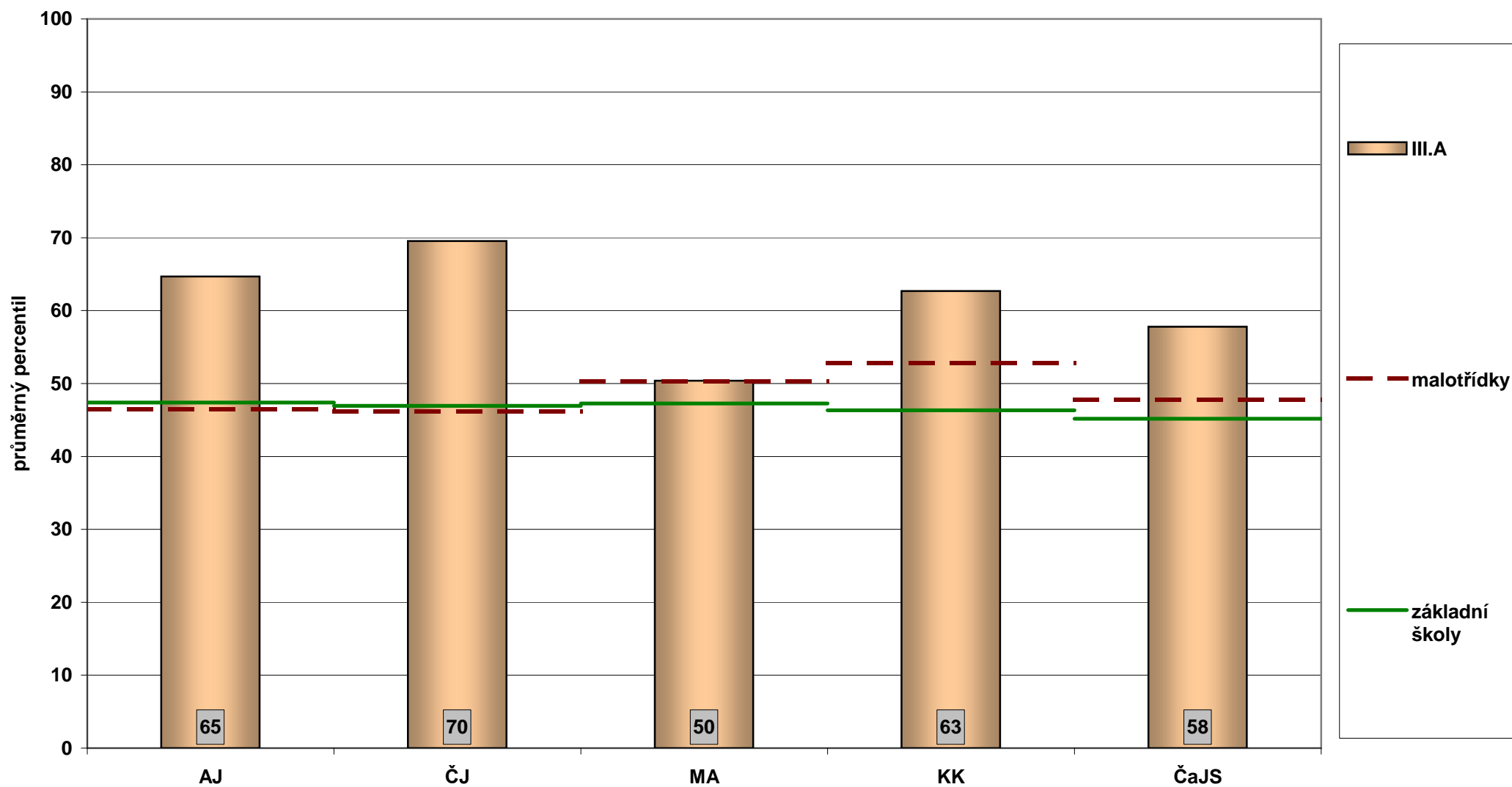
### Souhrnné výsledky za školu

| klíčové kompetence |            | celkový průměrný výsledek |                 |                |                           |
|--------------------|------------|---------------------------|-----------------|----------------|---------------------------|
| třída              | počet žáků | percentil                 | čistá úspěšnost | průměrné skóre | směrodatná odchylka skóre |
| III.A              | 18         | 63                        | 71              | 13             | 3,3                       |
| <b>celkem</b>      | <b>18</b>  | <b>63</b>                 | <b>71</b>       | <b>13</b>      | <b>3,3</b>                |

| člověk a jeho svět |            | celkový průměrný výsledek |                 |                |                           |
|--------------------|------------|---------------------------|-----------------|----------------|---------------------------|
| třída              | počet žáků | percentil                 | čistá úspěšnost | průměrné skóre | směrodatná odchylka skóre |
| III.A              | 18         | 58                        | 78              | 14             | 2,7                       |
| <b>celkem</b>      | <b>18</b>  | <b>58</b>                 | <b>78</b>       | <b>14</b>      | <b>2,7</b>                |

## Testování Stonožka 3. tříd 2012/2013

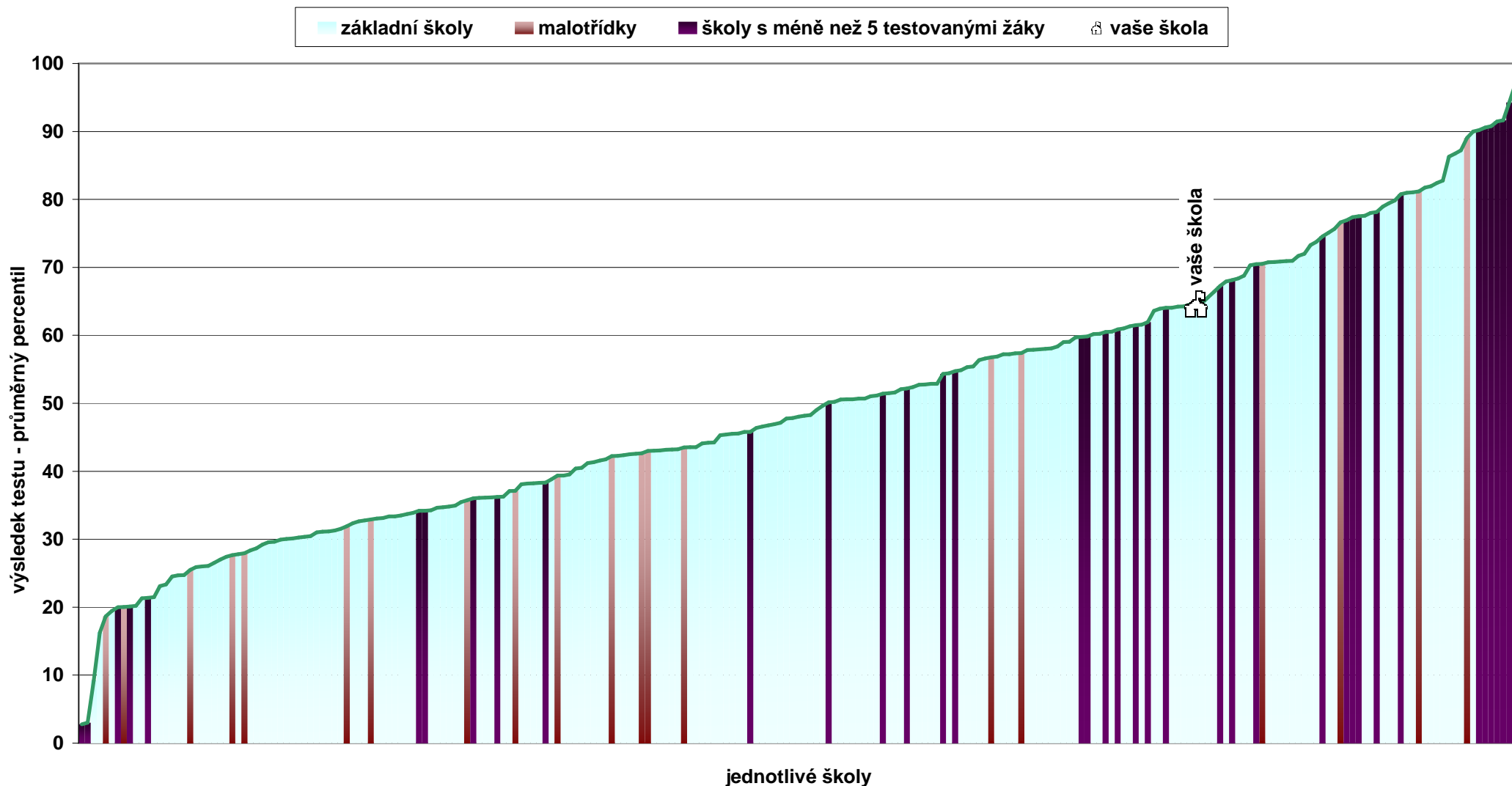
### Průměrný celkový percentil po jednotlivých třídách



Poznámka: Graf znázorňuje průměrné celkové percentily všech tříd vaší školy. Zároveň je zde pro porovnání vyznačen průměrný percentil všech zúčastněných žáků.

# Testování Stonožka 3. tříd 2012/2013

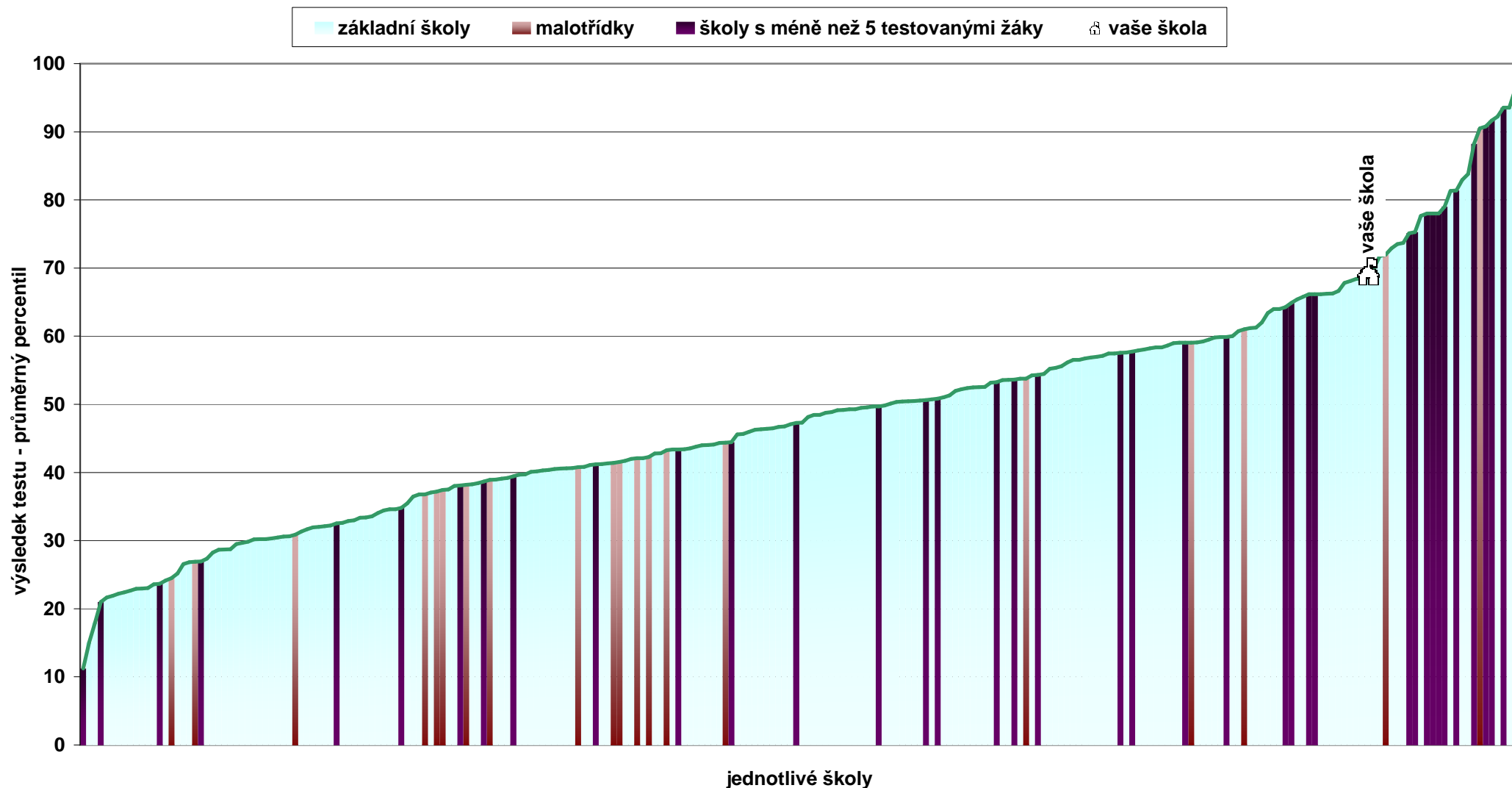
## Relativní postavení školy v testu AJ - souhrnné výsledky za školu



Poznámka: Graf vystihuje postavení vaší školy v rámci daného předmětu ve srovnání s ostatními školami, které se zúčastnily testování. Pořadí je dáno průměrným celkovým percentilem škol. Graficky jsou odlišeny různé typy škol.

# Testování Stonožka 3. tříd 2012/2013

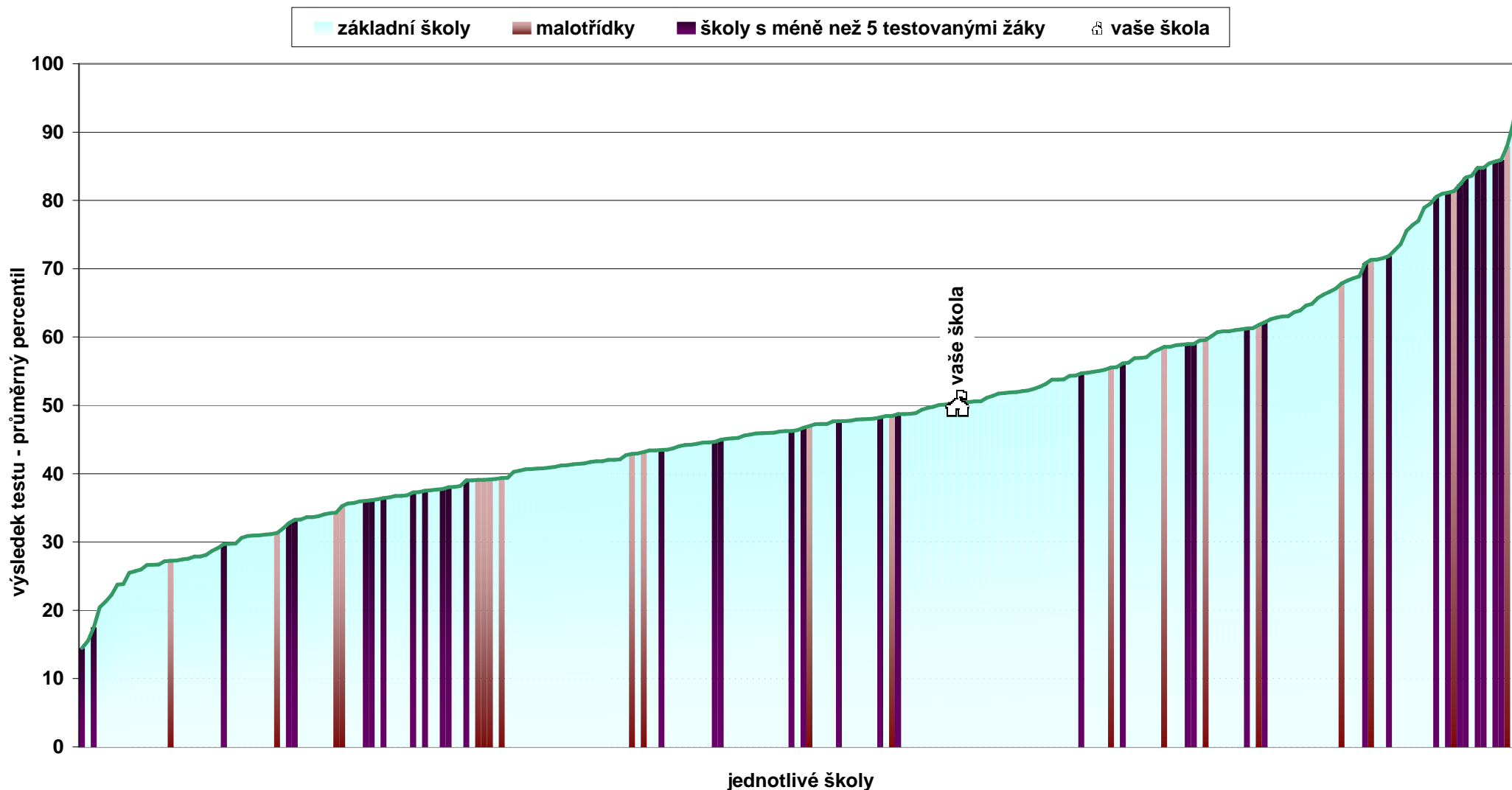
## Relativní postavení školy v testu ČJ - souhrnné výsledky za školu



Poznámka: Graf vystihuje postavení vaší školy v rámci daného předmětu ve srovnání s ostatními školami, které se zúčastnily testování. Pořadí je dáno průměrným celkovým percentilem škol. Graficky jsou odlišeny různé typy škol.

# Testování Stonožka 3. tříd 2012/2013

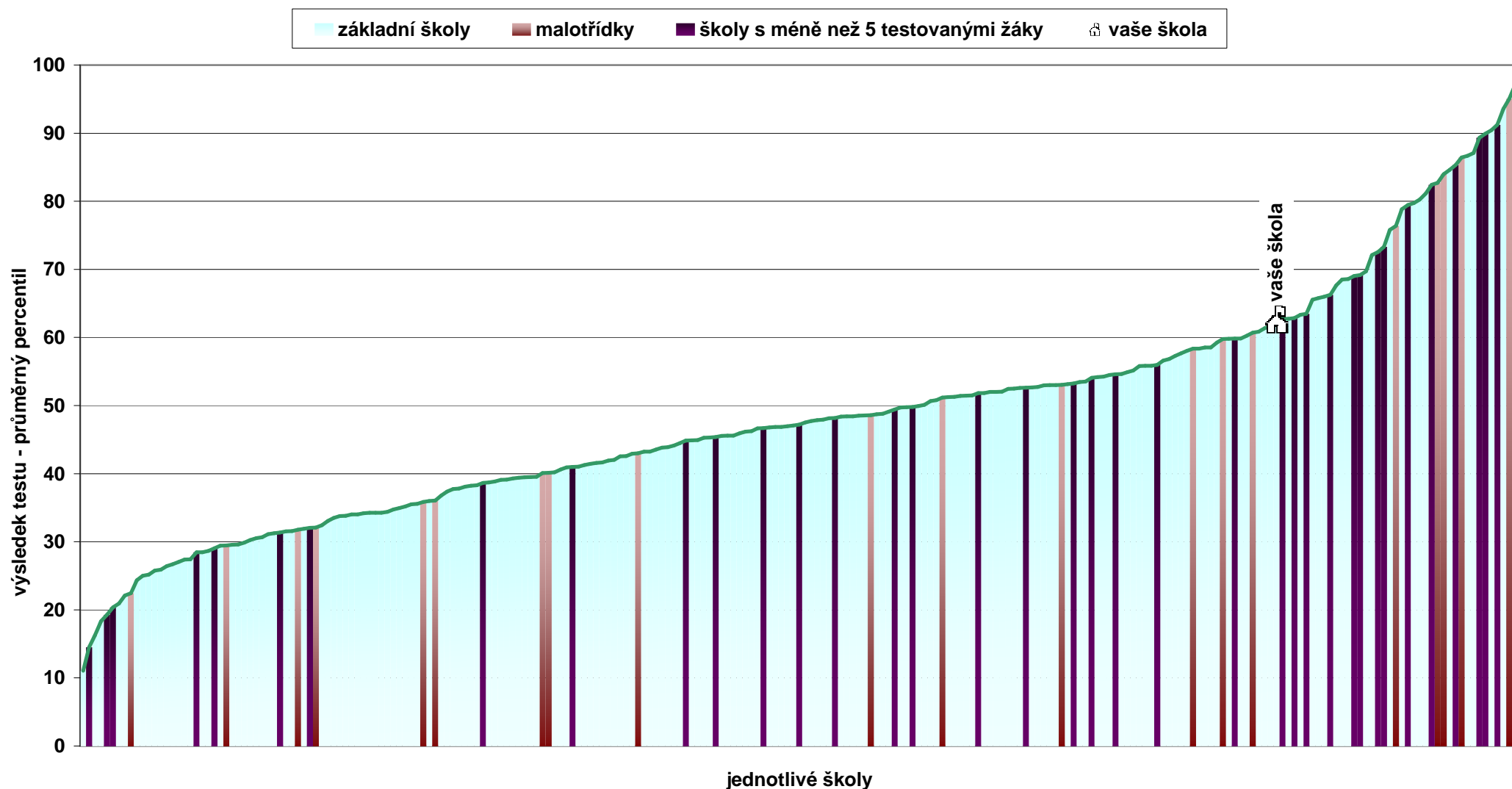
## Relativní postavení školy v testu MA - souhrnné výsledky za školu



Poznámka: Graf vystihuje postavení vaší školy v rámci daného předmětu ve srovnání s ostatními školami, které se zúčastnily testování. Pořadí je dáno průměrným celkovým percentilem škol. Graficky jsou odlišeny různé typy škol.

# Testování Stonožka 3. tříd 2012/2013

## Relativní postavení školy v testu KK - souhrnné výsledky za školu

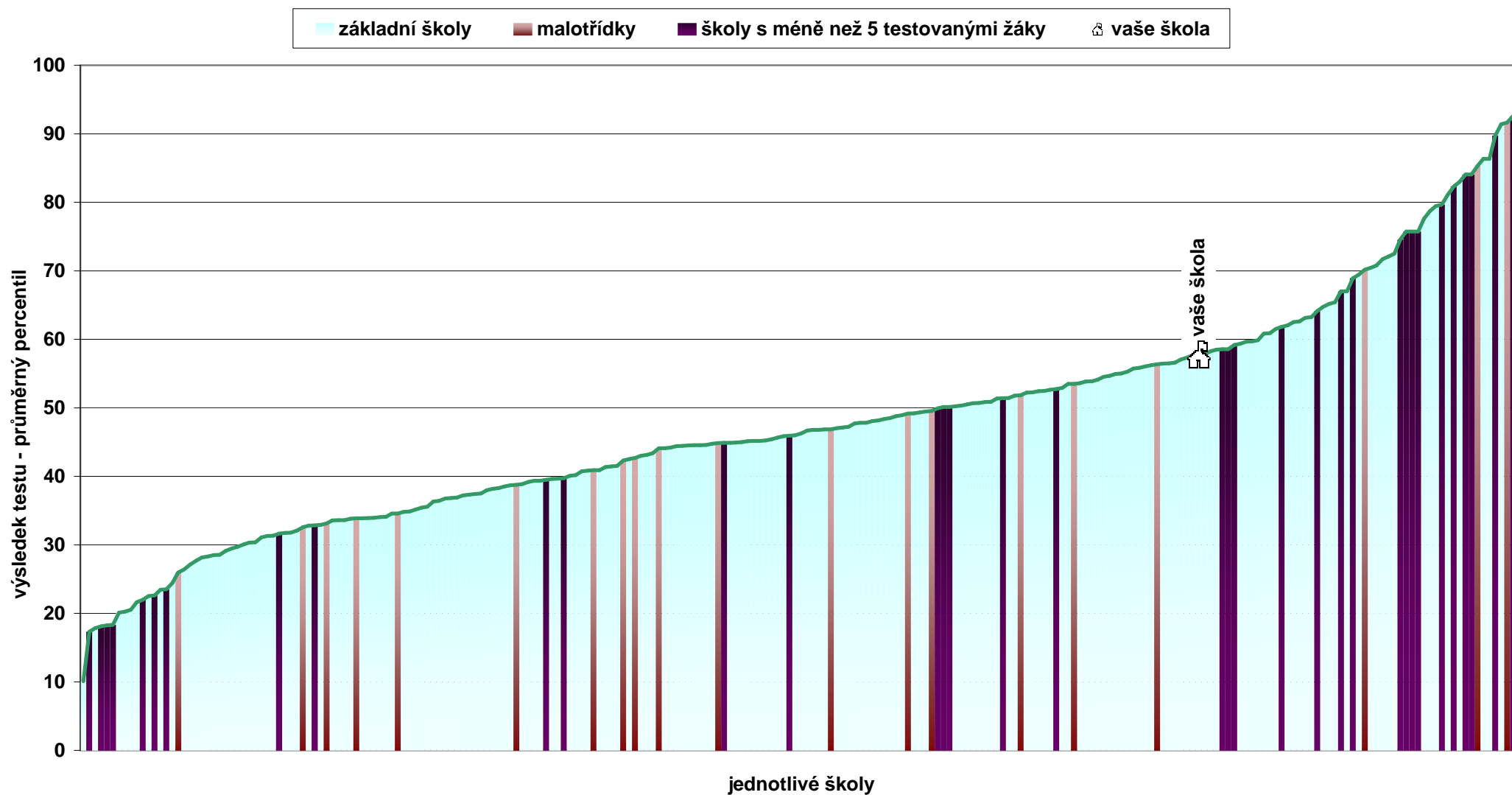


Poznámka: Graf vystihuje postavení vaší školy v rámci daného předmětu ve srovnání s ostatními školami, které se zúčastnily testování. Pořadí je dáno průměrným celkovým percentilem škol. Graficky jsou odlišeny různé typy škol.



## Testování Stonožka 3. tříd 2012/2013

## Relativní postavení školy v testu ČaJS - souhrnné výsledky za školu



Poznámka: Graf vystihuje postavení vaší školy v rámci daného předmětu ve srovnání s ostatními školami, které se zúčastnily testování. Pořadí je dáno průměrným celkovým percentilem škol. Graficky jsou odlišeny různé typy škol.